



St.Galler Kantonalbank Halbjahresabschluss 2020

Analystenkonferenz

12. August 2020

Roland Ledergerber
Präsident der Geschäftsleitung

Agenda

- **Überblick**
- 1. Halbjahr 2020
- Auswirkungen Corona-Krise
- Ausblick

Gut unterwegs in einem denkwürdigen ersten Halbjahr



CHF 83.6 Mio. Konzerngewinn: CHF +1.1 Mio., +1.4%



CHF 2.3 Mia. (3.2%) Netto-Wachstum Geschäftsvolumen



Stabile Risikosituation



Ausblick 2020 unverändert: operatives Ergebnis leicht unter Vorjahr

Corona-Pandemie prägt 1. Semester 2020



- Alle Niederlassungen ohne Unterbruch geöffnet
- Bankdienstleistungen jederzeit vollumfänglich verfügbar
- Back-Office Einheiten mehrheitlich im Home Office



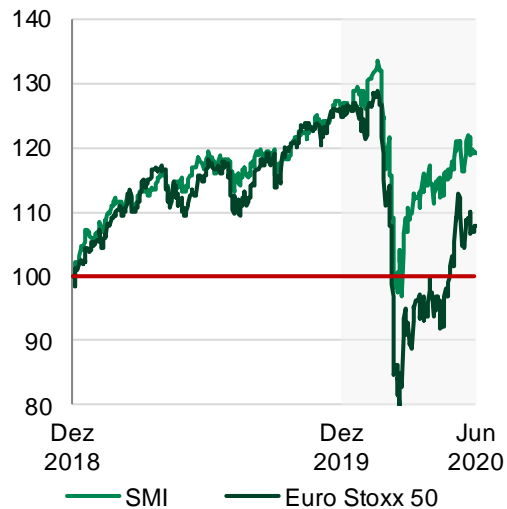
- 1753 COVID-19-Kreditlimiten bis 31.7.2020
- CHF 233 Mio.
- 43% beansprucht



- Mehr Wertschriftentransaktionen
- Negative Performance der Börsen
- Weniger Kosten für Veranstaltungen

Marktumfeld 1. Halbjahr 2020

Börse



Zinsen



Währungen



SMI
-5.4%

Negativ-
zinsen

Euro
-2.0%

Konjunktur 2020



BIP Wachstum
-5.5%



Arbeitslosenquote
3.2%



Inflation
+0.9%

Kanton SG

2.7%

Agenda

- Überblick
- **1. Halbjahr 2020**
- Auswirkungen Corona-Krise
- Ausblick

Konzerngewinn steigt um 1.4%

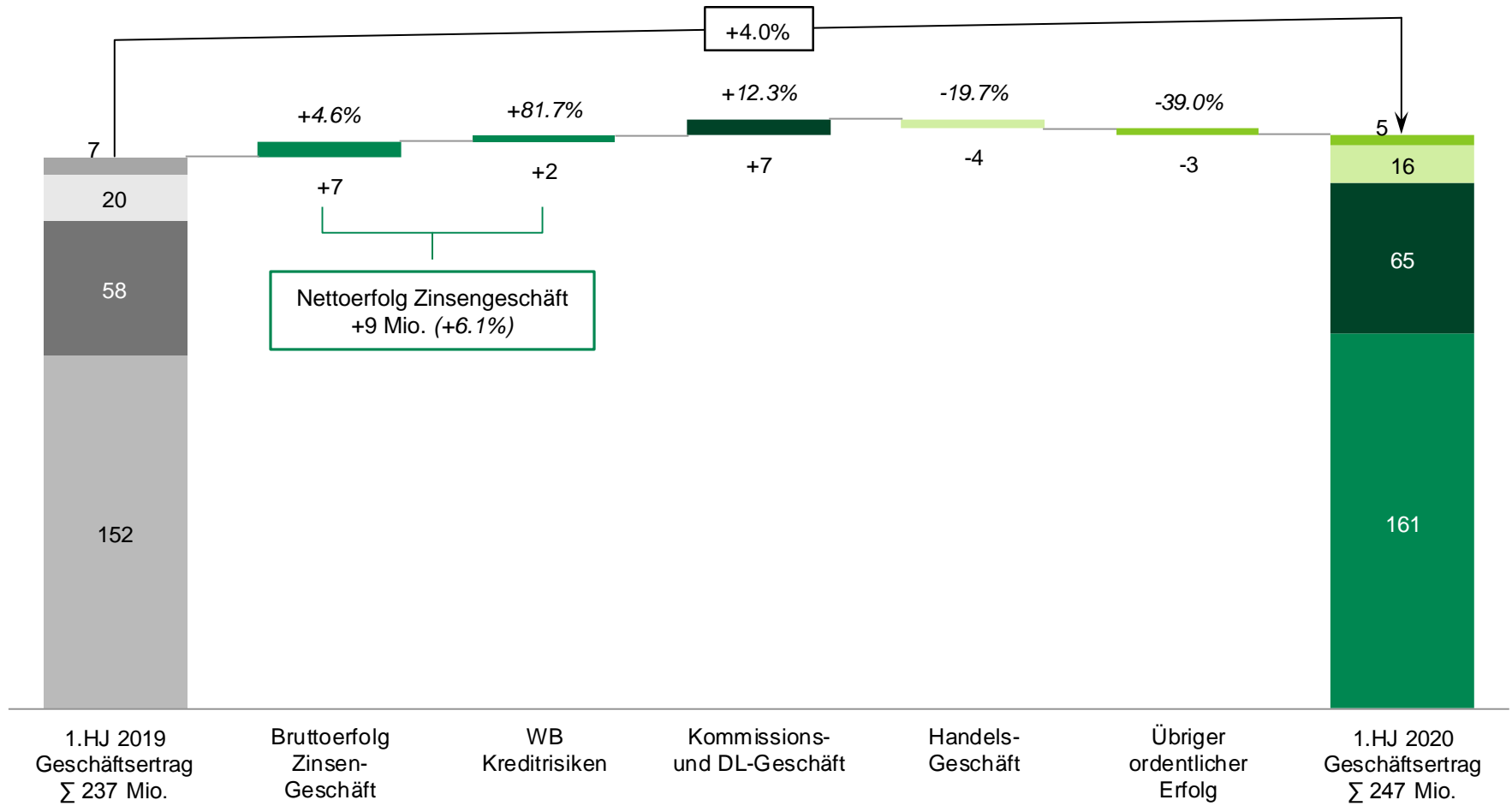
(in CHF Mio.)	1.HJ 2019	1.HJ 2020	Abw. in %
Geschäftsertrag	237	247	+4.0
Geschäftsaufwand	-129	-130	+1.0
Bruttogewinn	108	116	+7.6
Abschreibungen	-8	-7	-7.5
Rückstellungen, übr. WB und Verluste	0	-10	
Geschäftserfolg	100	99	-1.5
A.o. Ergebnis	0	0	
Ergebnis vor Steuern	100	99	-1.3
Steuern	-18	-15	-13.7
Konzerngewinn	83	84	+1.4

Analytische Darstellung der Erfolgsrechnung

(in CHF Mio.)	1.HJ 2019	1.HJ 2020	Abw. in %
Brutto-Geschäftsertrag (ohne WB Kreditrisiken)	234	241	+3.0
Geschäftsaufwand	-129	-130	+1.0
Bruttogewinn (ohne WB Kreditrisiken)	105	111	+5.4
Abschreibungen	-8	-7	-7.5
WB & RS Kredite, übrige WB, Verluste	3	-5	
Geschäftserfolg	100	99	-1.5
A.o. Ergebnis	0	0	
Ergebnis vor Steuern	100	99	-1.3
Steuern	-18	-15	-13.7
Konzerngewinn	83	84	+1.4

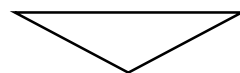
Starkes Zinsen- und KDL-Geschäft

in CHF Mio.



Analyse Zinsengeschäft

Wesentliche Bestandeseffekte				Wesentliche Preiseffekte			
Bankenforderungen	+210 Mio.	Bankenverpflicht.	+1'080 Mio.	Bankenforderungen	-0.75%	Bankenverpflicht.	+0.41%
Kundenausleihungen	+860 Mio.	Kundeneinlagen	+870 Mio.	Kundenausleihungen	-0.09%	Kundeneinlagen	+0.06%
Finanzanlagen	-50 Mio.	Anleihen/ Pfandbriefe	+770 Mio.	Finanzanlagen	-0.05%	Anleihen/ Pfandbriefe	+0.17%
↓				↓			
Erfolgsbeitrag	+19.3 Mio.	Erfolgsbeitrag	-3.5 Mio.	Erfolgsbeitrag	-27.5 Mio.	Erfolgsbeitrag	+17.9 Mio.
Bestandeseffekt			+15.9 Mio.	Preiseffekt			-9.7 Mio.



Δ Bilanzgeschäft	+6.2 Mio.
Δ Zinsabsicherung, Veränderung ausfallrisikobedingte Wertberichtigungen	+3.1 Mio.
Δ Zinserfolg zum Vorjahr	+9.3 Mio.

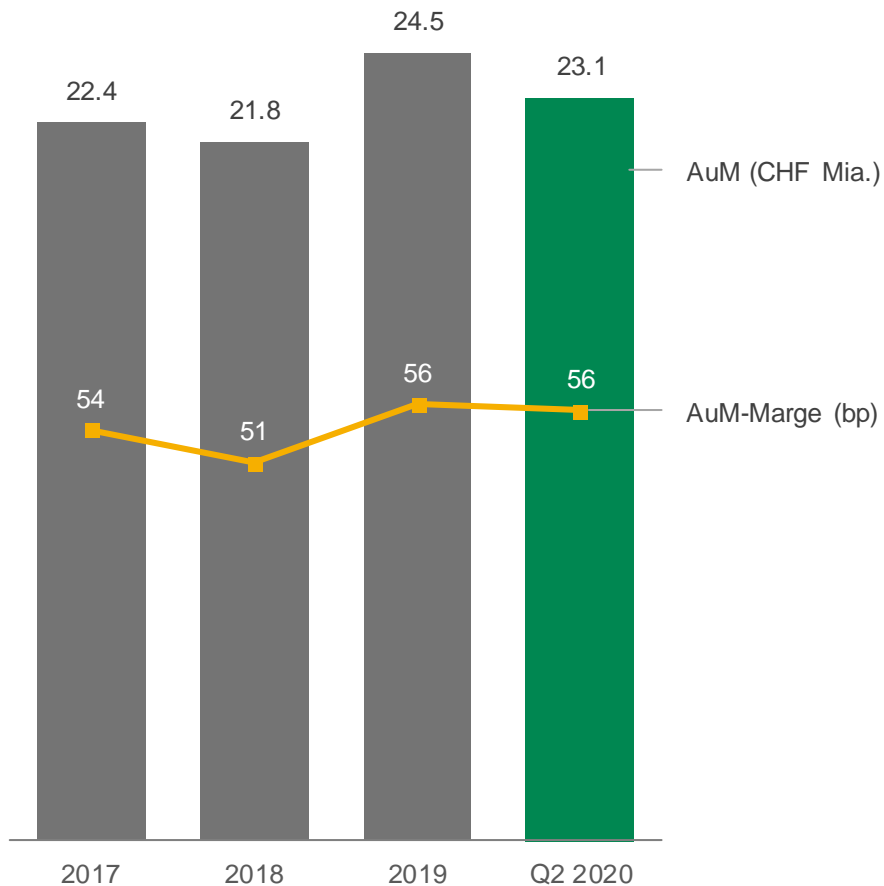
basierend auf Durchschnittswerten

Zinsabsicherungskosten

Ø Bestand Swaps Zinsabsicherung	Ø Carry	Ertrag (Aufwand)
Payer CHF 1.6 Mia.	-1.64%	CHF -13.2 Mio.
Receiver CHF 1.4 Mia.	2.05%	CHF 14.6 Mio.
Unwindings/Prämien Swaptions/Div.		CHF 1.4 Mio.
<i>Erfolg aus Zinsabsicherung 1. HJ 2020</i>		<i>CHF +2.8 Mio.</i>
<i>Total Erfolg aus Zinsabsicherung 1. HJ 2019</i>		<i>CHF +2.2 Mio.</i>
<i>Veränderung zum Vorjahr</i>		<i>CHF +0.6 Mio.</i>

KDL-Geschäft: Marktturbulenzen belasten AuM-Bestände

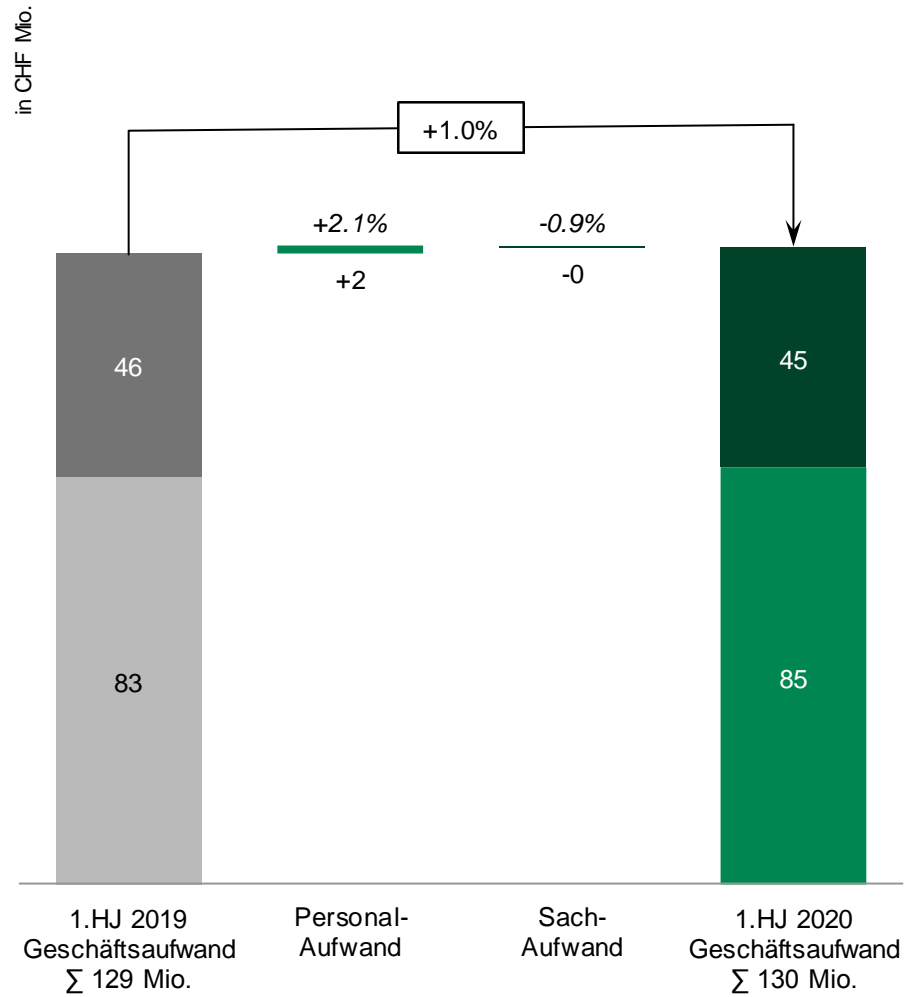
Assets under Management (AuM) Marge



- ✓ Hohe Volatilität an den Finanzmärkten führt zu höheren Courtageerträgen
- ✓ Entwicklung VV-Mandate trotz Corona-Krise erfolgreich: Anzahl +343; Anteil 21.1%
- Negative Performance Verwaltete Vermögen (CHF -1.7 Mia., -3.8%)
- Zunahme Liquiditätsquote

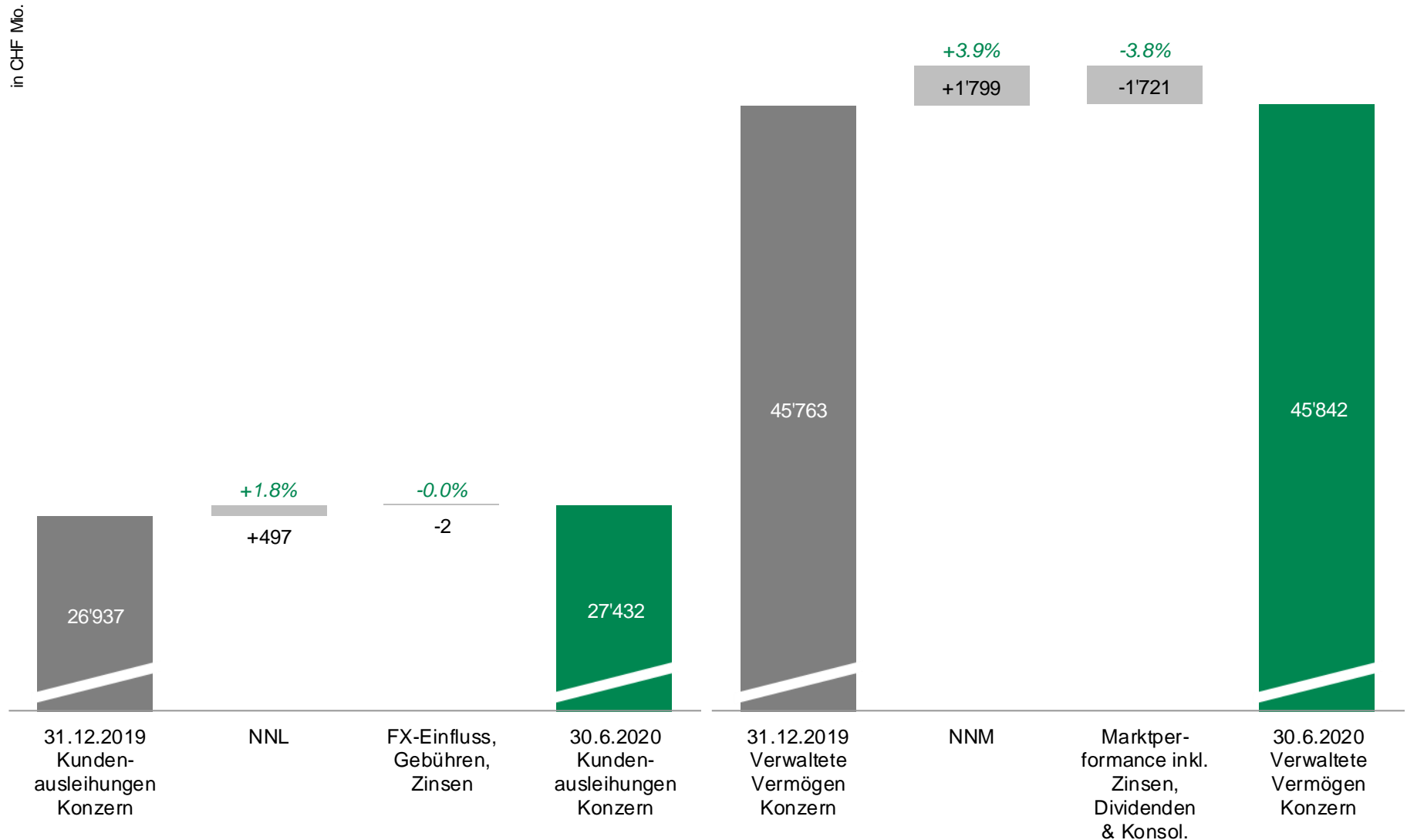
AuM-Marge: Erfolg aus dem Kommissions- und DL-Geschäft / Ø AuM

Stabiler Geschäftsaufwand

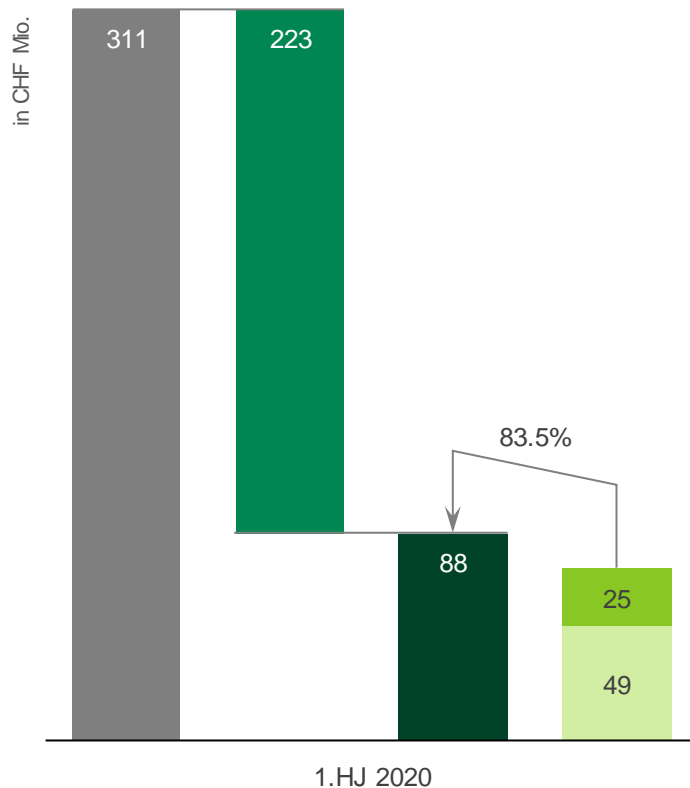


- Personalaufbau im Vorjahresvergleich (+13 FTE)
- Coronabedingt tiefere Kosten für Veranstaltungen

Erfreuliches Netto-Neugeschäft



Kreditqualität: solide Indikatoren



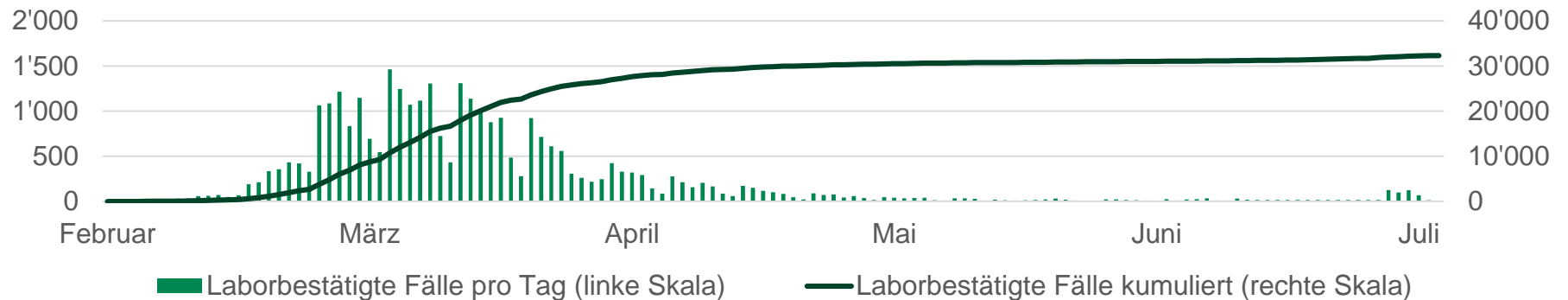
- Impaired loans
- Geschätze Verwertungserlöse
- Nettoschuldbetrag
- Rückstellungen aus Kreditlimiten
- Einzelwertberichtigungen auf Kundenausleihungen

- Gute Qualität: Impaired Loans leicht höher (+5.3%); Non Performing Loans erneut tiefer
- Rückstellungen für Kreditrisiken und Einzelwertberichtigungen sichern Nettoschuldbetrag zu 83.5% ab

Agenda

- Überblick
- 1. Halbjahr 2020
- **Auswirkungen Corona-Krise**
- Ausblick

Chronologie der Krise



Quelle: BAG

Übersicht COVID-Kredite

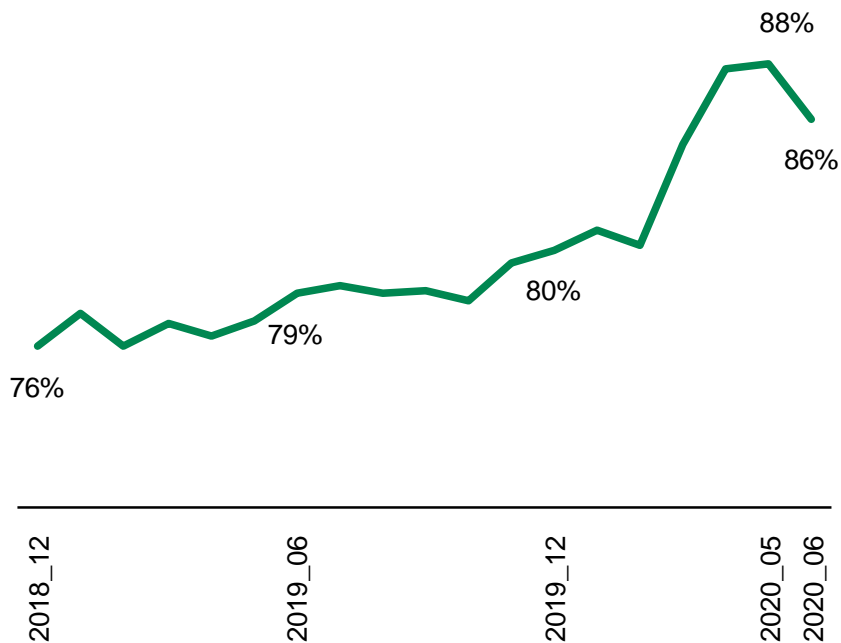
Programmkategorie	Garantiegeber	Anzahl	Limiten	Benützung
COVID-19-KREDIT	Bund	1'730	CHF 185.3 Mio.	CHF 93.3 Mio.
COVID-19-KREDIT-PLUS	Bund	18	CHF 47.1 Mio.	CHF 6.1 Mio.
COVID-19-KREDIT-SG*	Bund / SG	5	CHF 0.41 Mio.	CHF 0.34 Mio.
Total		1'753	CHF 232.8 Mio.	CHF 99.7 Mio.

Zahlen per 31.07.20

* inkl. Kredit-SG Startup SG und Kredit-SG Startup Bund / Kanton

Corona-Pandemie: Einfluss auf elektronische Transaktionen

Elektronische Transaktionen nehmen zu Lasten der Bargeldbezüge zu



- Deutlich höherer Anteil elektronischer Transaktionen mit Debitkarten
- Rückgang der durchschnittlichen Transaktionshöhe
- Spürbar weniger Schaltertransaktionen

Neue Arbeitsformen

Vorwärts in die Zukunft – Erarbeitung von neuen Arbeitsformen nach Corona

Zu Hause arbeiten



Unterwegs arbeiten



**Über Distanz zusammenarbeiten,
beraten und verkaufen**



Fernschulung



Agenda

- Überblick
- 1. Halbjahr 2020
- Auswirkungen Corona-Krise
- **Ausblick**

Operatives Ergebnis 2020 leicht tiefer als 2019



Weitere Erholung von Konsum und Wirtschaft sowie keine zweite Welle der Pandemie und neue einschränkende Massnahmen vorausgesetzt



Rückstellungen für Kreditrisiken 2020



Operativ sehr starkes Ergebnis 2019

Disclaimer

Die vorliegende Präsentation wurde durch die St.Galler Kantonalbank AG (SGKB) erstellt. Ohne deren ausdrückliche Ermächtigung darf sie durch den Empfänger weder kopiert, noch angeboten, verkauft oder anderweitig an Dritte verbreitet werden.

Die Präsentation wurde mit angemessener Sorgfalt erstellt und dient einzig dazu, eine Übersicht über die Geschäftstätigkeit der SGKB zu geben. Eine Übernahme von Informationen und statistischen Daten aus externen Quellen bedeutet nicht, dass die SGKB für die Richtigkeit dieser Informationen und Daten die Verantwortung übernimmt und Gewähr leistet. Weder die SGKB noch ihre Verwaltungsräte, Geschäftsleitungsmitglieder, Mitarbeitenden und externen Berater oder andere Personen haften für Schäden oder Verluste irgendwelcher Art, die sich direkt oder indirekt aus der Verwendung der vorliegenden Informationen ergeben.

Die in der Präsentation dargestellten Tatsachen und Informationen stellen die aktuelle Meinung der SGKB dar und entsprechen soweit als möglich dem neusten Stand. Weder die SGKB noch ihre Verwaltungsräte, Geschäftsleitungsmitglieder, Mitarbeitenden und externen Berater oder andere Personen geben eine ausdrückliche oder implizite Zusicherung oder Gewährleistung bezüglich ihrer Richtigkeit oder Vollständigkeit.

Die Präsentation kann Prognosen oder andere in die Zukunft gerichtete Aussagen zur SGKB enthalten, die mit Risiken und Unsicherheiten verbunden sind, da sie wesentlich von den in Zukunft tatsächlich erzielten Ergebnissen bzw. den in Zukunft tatsächlich eintretenden Ereignissen abweichen können. Unter Vorbehalt zwingenden Rechts ist die SGKB nicht verpflichtet, entsprechende Aussagen zu aktualisieren.

Die vorliegende Präsentation stellt weder ein Angebot noch eine Aufforderung zum Kauf von Aktien der St.Galler Kantonalbank AG dar.

Die ausserhalb der anerkannten Rechnungslegungsstandards verwendeten alternativen Performancekennzahlen im Sinne der entsprechenden SIX-Richtlinie werden auf der Website der SGKB (www.sgkb.ch/alternative-performancekennzahlen) erläutert.

Kontakt

St.Galler Kantonalbank AG

St. Leonhardstrasse 25

9001 St. Gallen

www.sgkb.ch

Investor Relations:

Adrian Kunz

adrian.kunz@sgkb.ch

Tel. +41 (0)71 231 32 04